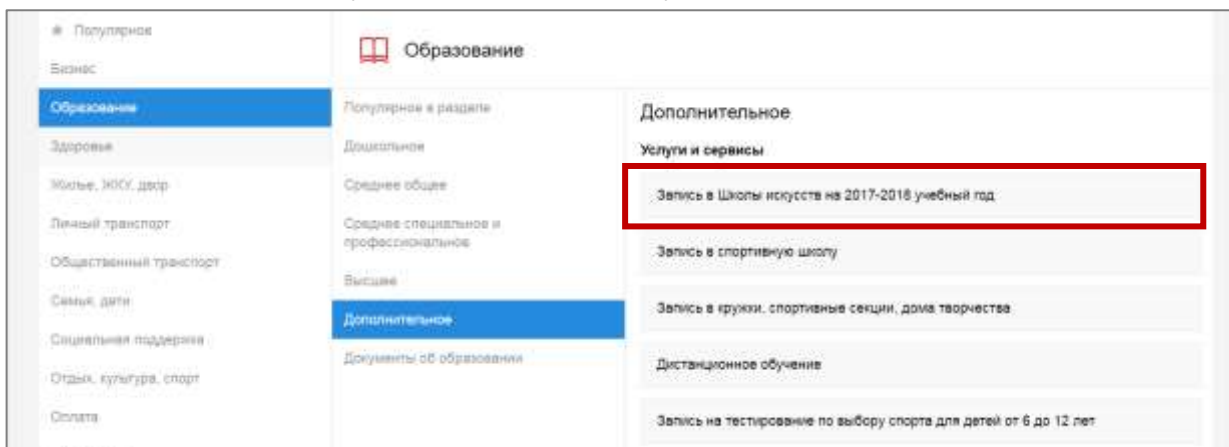


Как подать заявку через раздел «Услуги и сервисы» портала Мэра Москвы www.mos.ru

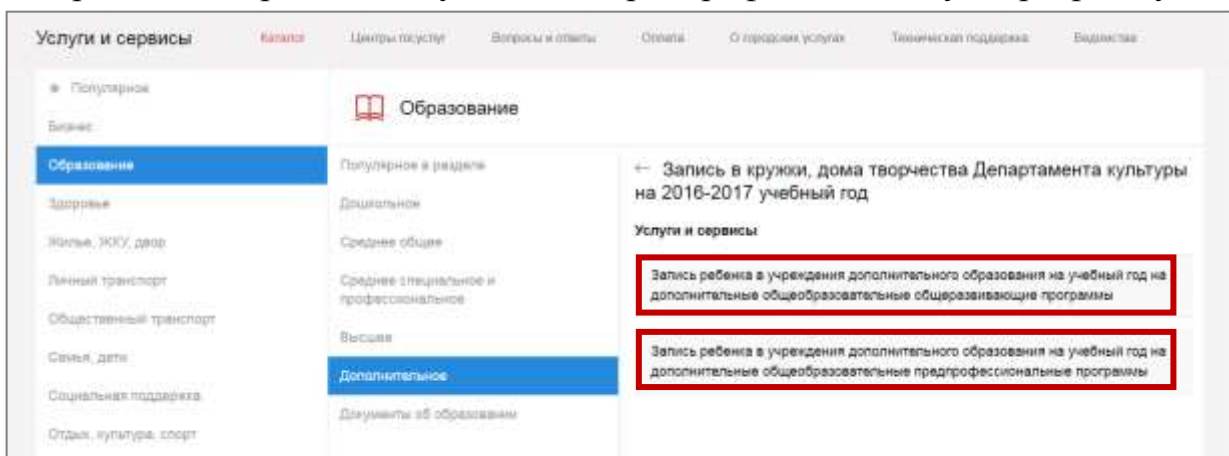
1. Открыть сайт Мэра Москвы www.mos.ru (прежнее название: pgu.mos.ru) и войти в систему, введя свои данные (если уже зарегистрированы), или зарегистрироваться (при регистрации понадобится СНИЛС, проверка которого может занять некоторое время).



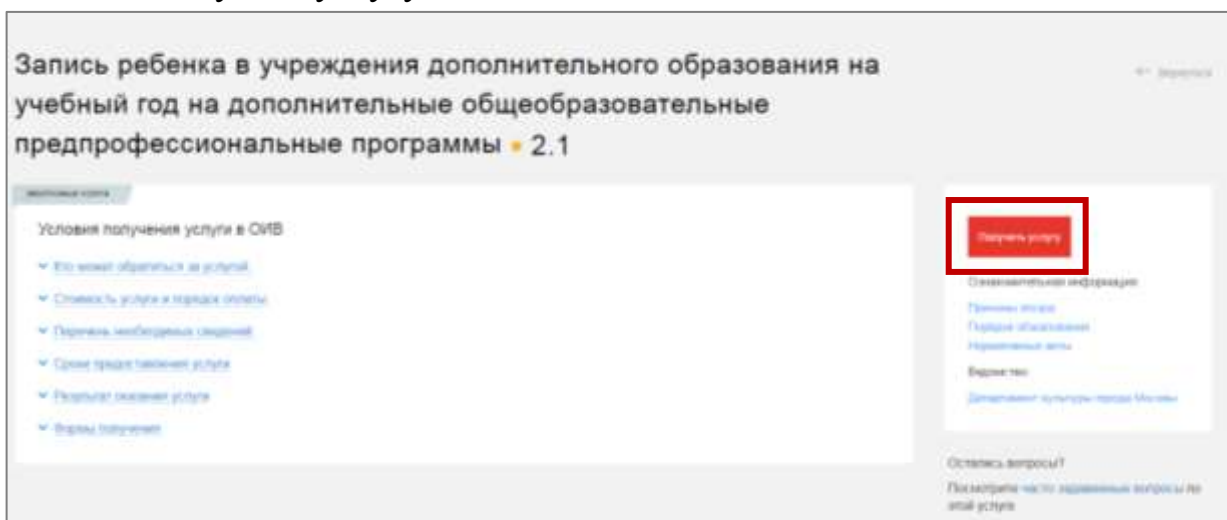
2. Открыть раздел «Услуги» и выбрать «Образование» - «Дополнительное» - «Запись в Школы искусств на 2018-2019 учебный год».



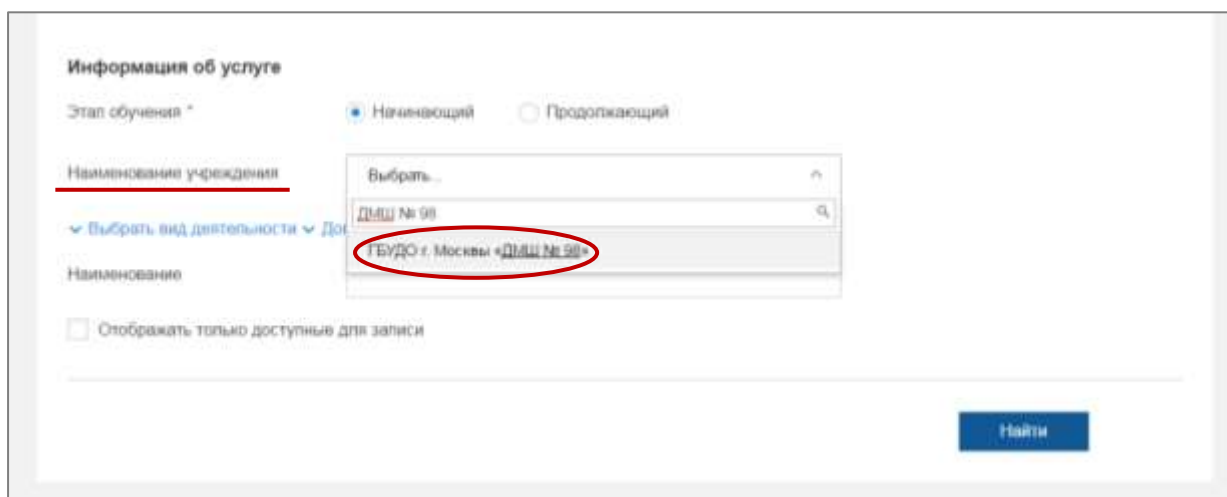
3. Выбрать «Общеразвивающую» или «Предпрофессиональную программу».



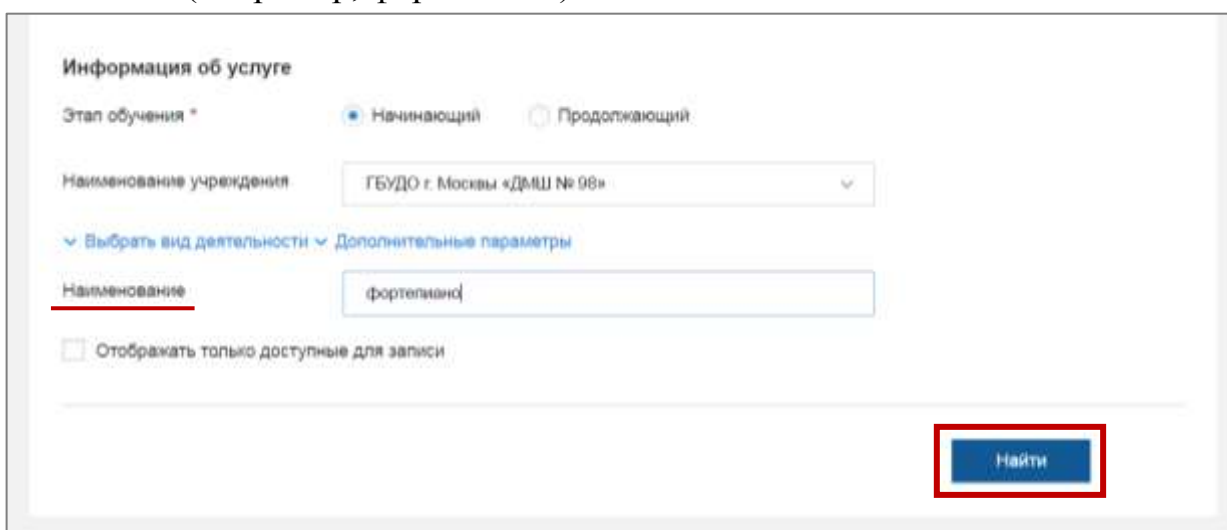
4. Нажать «Получить услугу»



5. Прокрутить страницу вниз. В поле «Наименование учреждения» ввести «ДМШ № 98» и выбрать «ГБУДО г. Москвы «ДМШ № 98»».



6. Далее в поле «Наименование» ввести инструмент, на который вы хотите записаться (например, фортепиано). Нажимаем «Найти»



! Другие поля (пол, возраст, метро и т.д.) заполнять **не нужно**.

7. У доступных услуг написано «Идет прием»

Фортепиано, Фортепиано
комплексная образовательная программа
Водный стадион

● Идет прием

Адрес: Москва, Головинский, Кронштадтский бульв., д. 49А
[показать на карте](#)

Зачисление: с вступительными испытаниями

Расписание занятий: индивидуально

Учреждение: ГБУДО г. Москвы «ДМШ № 98»

Возраст: от 6 до 17 лет

Стоимость оказания услуги: бюджет, стоимость услуги не указана

[▼ Программа обучения](#)

Выбрать

*если напротив данной услуги написано «Приема нет» и подать заявление невозможно, на текущий год не предусмотрен набор учащихся по данному направлению. Уточняйте по телефону 8(495) 456-55-46.

Фортепиано, Фортепиано
комплексная образовательная программа
Водный стадион

● Приема нет

Адрес: Москва, Головинский, Кронштадтский бульв., д. 49А
[показать на карте](#)

Зачисление: с вступительными испытаниями

Расписание занятий: индивидуально

Учреждение: ГБУДО г. Москвы «ДМШ № 98»

Возраст: от 6 до 17 лет

Стоимость оказания услуги: бюджет, стоимость услуги не указана

[▼ Программа обучения](#)

Уведомить об открытии записи

8. Заполнить все поля заявления (достаточно заполнить обязательные поля).

Шаг 4. Заполнение формы заявления

Сведения о заявителе

Заявитель – законный представитель ребенка
 Заявитель – будущий обучающийся (старше 14 лет)


Сведения о ребенке

Фамилия *

Имя *


Отчество


Пол * Мужской Женский


Дата рождения * 

Документ, удостоверяющий личность ребенка

Тип документа, удостоверяющего личность *


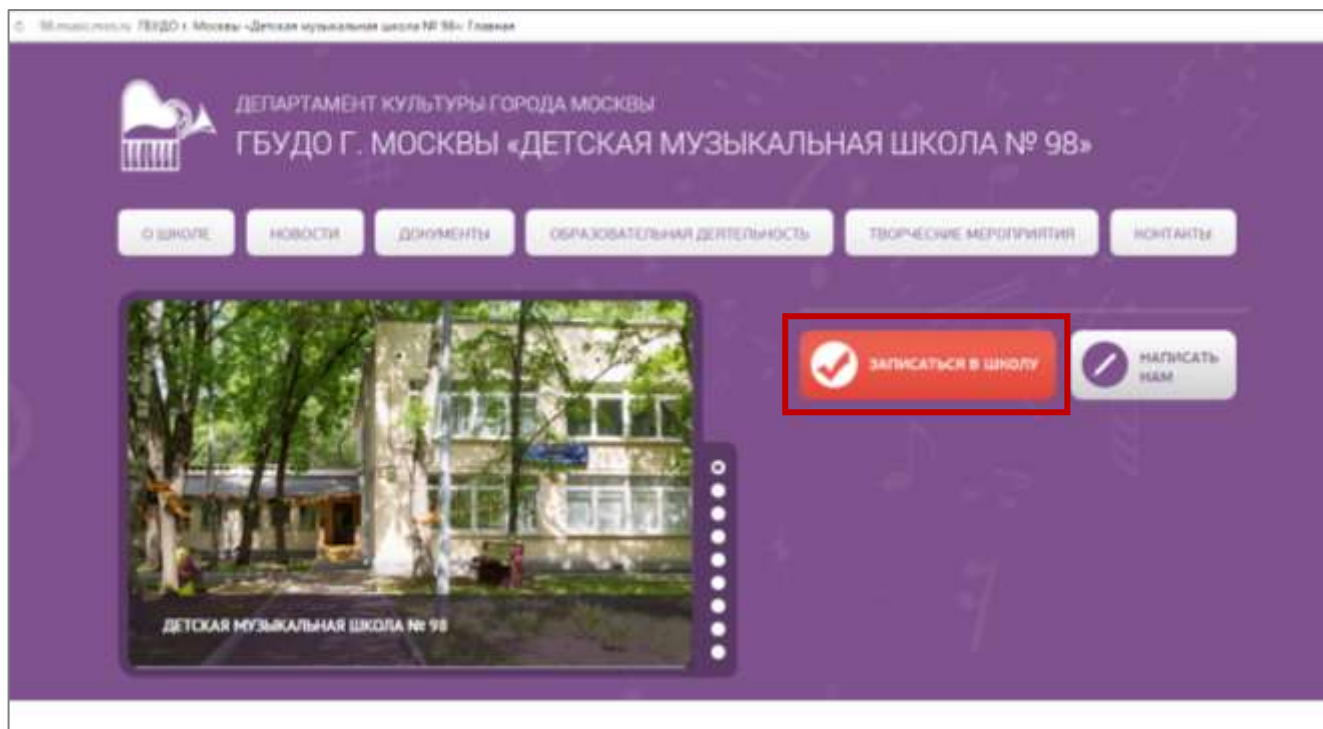
Серия и номер * 

Когда выдан документ * 

Кем выдан документ * 

Продолжить

Также возможно перейти к записи ребенка через официальный сайт школы, воспользовавшись кнопкой «Записаться в школу». Может потребоваться авторизация/регистрация на mos.ru.



Далее 5 пункт инструкции.